

ESTADO DE CAMBIOS EN EL PATRIMONIO
POR LOS AÑOS TERMINADOS EL 31 DE DICIEMBRE 2021 Y 2020
Cifras expresadas en miles de pesos colombianos

	Capital Suscrito Y Pagado	Otros Resultados Integrales	Reservas Legal	Ocasionales	Resultado Proceso De Convergencia	Resultados Ejercicio	Total Patrimonio
Saldo A Ene 01 De 2020	1,000,000	60,404	500,000	832,792	1,319,879	726,218	4,439,293
Constitución de Reserva Ocasional	0	0	0	726,218	0	-726,218	0
Utilidades Del Ejercicio	0	0	0	0	0	1,265,779	1,265,779
Disminución Instrumentos Financieros	0	-195,643	0	0	0	0	-195,643
Saldo A Dic 31 De 2020	1,000,000	-135,239	500,000	1,559,010	1,319,879	1,265,779	5,509,429

	Capital Suscrito Y Pagado	Otros Resultados Integrales	Reservas Legal	Ocasionales	Resultado Proceso De Convergencia	Resultados Ejercicio	Total Patrimonio
Saldo a 1 Enero 2021	1,000,000	-135,239	500,000	1,559,010	1,319,879	1,265,779	5,509,429
Constitución de Reserva Ocasional	0	0	0	502,531	0	-502,531	0
Uso Reserva Ocasional	0	0	0	-474,000	0	0	-474,000
Dividendos Decretados	0	0	0	0	0	-763,248	-763,248
Utilidades Del Ejercicio	0	0	0	0	0	1,624,195	1,624,195
Incremento Instrumentos Financieros	0	93,473	0	0	0	0	93,473
Saldo A Dic 31 De 2021	1,000,000	-41,766	500,000	1,587,541	1,319,879	1,624,195	5,989,849

Las notas adjuntas son parte integral de los estados financieros.

Los suscritos Representante Legal y Contadora certificamos que hemos verificado previamente las afirmaciones contenidas en estos Estados Financieros y los mismos han sido tomados fielmente de los libros de contabilidad.


Luis Fernando Velez Zuluaga
Representante Legal

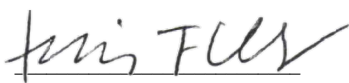

Lady Johanna Silva Avendaño
Contadora
T.P. 254638-T


Juan Arturo de la Horta Quiroga
Revisor Fiscal
T.P. 59550-T
Designado por Amezquita & CIA S.A.S
(Ver informe adjunto)


	Año 2021	Año 2020
Actividades de operación		
Utilidad Neta	1,624,195	1,265,779
Partidas Que No Generan Entrada Ni Salida De Efectivo		
Depreciación	58,944	25,132
Utilidad No Realizada Inversiones	1,644	-4,513
Neto (Recuperación) Provisión De Cartera	35,038	-28,348
Impuesto Diferido	285,185	-132,848
Impuesto de Renta Corriente	970,726	614,128
Provisión Proceso Laboral	-466,000	433,000
Subtotal	885,537	906,551
Cambios en Activos y Pasivos de Operación		
Deudores	-1,855,011	65,362
Cuentas Por Pagar	-670,483	-400,336
Impuestos Por Pagar	102,285	-2,201
Obligaciones Laborales	402	67,744
Otras Cuentas por Pagar	-400,000	0
Flujo De Efectivo (Usado) Generado En Actividades De Operación	-313,075	1,902,899
Actividades De Inversión		
Inversiones	563,840	-563,840
Propiedad Planta Y Equipo	-134,673	-123,234
Flujo De Efectivo Generado (Utilizado) En Actividades De Inversión	429,167	-687,074
Actividades De Financiación		
Distribución De Dividendos	-763,248	0
Flujo De Efectivo Utilizado En Actividades De Financiación	-763,248	0
(Disminución) Aumento del efectivo y equivalentes del efectivo	-647,156	1,215,825
Efectivo y Equivalentes Al Inicio del Periodo	2,692,809	1,476,984
Efectivo y Equivalentes Al Final del Periodo	2,045,653	2,692,809

Las notas adjuntas son parte integral de los estados financieros.


Los suscritos Representante Legal y Contadora certificamos que hemos verificado previamente las afirmaciones contenidas en estos Estados Financieros y los mismos han sido tomados fielmente de los libros de contabilidad.



Luis Fernando Velez Zuluaga
Representante Legal



Lady Johanna Silva Avendaño
Contadora
T.P. 254638-T



Juan Arturo de la Hortua Quiroga
Revisor Fiscal
T.P. 59550-T

Designado por Amezquita & CIA S.A.S
(Ver informe adjunto)