






Santiago Velez & Asociados
Corredores de Seguros S.A.

SUPERINTENDENCIA FINANCIERA DE COLOMBIA
SOCIEDADES CORREDORES DE SEGUROS Y REASEGUROS
BALANCE GENERAL COMPARATIVO
A DICIEMBRE 31 DE 2014
Cifras en pesos

ENTIDAD: 11 000101

SANTIAGO VELEZ & ASOCIADOS CORREDORES DE SEGUROS S.A.

ACTIVO			
	AL: 31/12/2014	AL: 31/12/2013	
ACTIVO			
ACTIVO CORRIENTE			
DISPONIBLE (Nota 3)	967.939.249	921.120.204	
Caja	-	-	
Bancos	967.939.249	921.120.204	
Remesas	-	-	
PACTOS DE REVENTA			
INVERSIONES (Nota 4)	1.550.723.513	1.325.107.335	
Inversiones negociables en Titulo de Deuda	-	-	
Inversiones negociables en Titulos participativo	1.550.723.513	1.325.107.335	
CARTERA DE CREDITOS			
CUENTAS POR COBRAR (Nota 5)	1.525.566.720	1.288.133.318	
Comisiones	1.583.589.803	1.371.333.568	
Otras	5.405.636	1.064.385	
Menos: Provisión	- 63.428.719	- 84.264.635	
Otros	-	-	
ACTIVO NO CORRIENTE			
PROPIEDADES Y EQUIPO (Nota 6)	407.898.131	199.225.374	
Terrenos, edificios y construcciones		-	
En curso	251.448.963	251.448.963	
Equipo, muebles y enseres de oficina	162.306.657	151.318.557	
Equipo de computación	315.893.511	286.468.053	
Vehiculos	313.195.000	107.126.077	
Menos: Depreciación acumulada	- 634.946.000	- 597.136.276	
Más: depreciación diferida	-	-	
OTROS ACTIVOS (Nota 7)	422.519.589	141.339.245	
Gastos anticipados Cargos diferidos	-	-	
Creditos a empleados	4.716.674	30.000.000	
Otros	415.802.915	109.239.245	
Caja Menor	2.000.000	2.100.000	
Menos: Provisión	-	-	
VALORIZACIONES (Nota 8)	784.054.037	615.721.037	
Valorizaciones	784.054.037	615.721.037	
TOTAL ACTIVO	5.658.701.239	4.490.646.513	
CUENTAS DE ORDEN DEUDORAS (Nota 12)	15.879.960.317	14.822.763.052	
CUENTAS DE ORDEN ACREEDORAS (Nota 12)	55.526.906.076	53.511.596.416	
  			
LUIS FERNANDO VELEZ ZULUAGA	ROCIO MERA RIASCOS	CAMILO TRUJANO VARGAS	
REPRESENTANTE LEGAL	Contador	Revisor Fiscal	
	T.P No. 78859-T	T.P N o. 30046 T	
VER OPINION ADJUNTA			

F.3000-44

*No estamos obligados a someter los Estados Financieros a autorización de la Superintendencia Financiera de Colombia C.E 001 de 2007 y Decreto 089 de 2.008. "Los Estados Financieros junto con las notas y el dictamen del revisor fiscal son depositados en camara y comercio, donde 'podran ser consultados."



Santiago Vélez & Asociados
Corredores de Seguros S.A.

SUPERINTENDENCIA FINANCIERA DE COLOMBIA
SOCIEDADES CORREDORAS DE SEGUROS Y REASEGUROS
BALANCE GENERAL COMPARATIVO
A DICIEMBRE 31 DE 2014

Cifras en pesos

ENTIDAD : 11 000101

SANTIAGO VELEZ & ASOCIADOS CORREDORES DE SEGUROS S.A

PASIVO Y PATRIMONIO

PASIVO	AL: 31/12/2014	AL: 31/12/2013
PASIVO CORRIENTE		
CREDITOS DE BANCOS Y OTRAS OBLIGACIONES FINANCIERAS		
Creditos	-	-
Descubierto En Ctas Corrientes	-	-
Otras obligaciones Financieras	-	-
CUENTAS POR PAGAR (Nota 9)	663.065.095	558.405.075
Comisiones y Honorarios	-	1.373.467
Primas recaudadas por pagar	195.784.639	291.714.041
Otras	467.280.456	265.317.567
OTROS PASIVOS (Nota 10)	191.487.272	175.506.995
Obligaciones laborales Consolidadas	191.487.272	175.506.995
Otros	-	-
PASIVOS ESTIMADOS Y PROVISIONES		
Obligaciones laborales	-	-
Impuestos	-	-
Otros	-	-
TOTAL PASIVO	854.552.367	733.912.070
PATRIMONIO (Nota 11)	4.804.148.872	3.756.734.443
CAPITAL SOCIAL	1.000.000.000	1.000.000.000
Valor nominal de cada acción	10000 \$ 100.000 1.000.000.000	10000 100.000 1.000.000.000
RESERVAS	955.529.515	954.518.114
Reserva Legal	500.000.000	500.000.000
Reservas Estatutarias y Ocasionales	455.529.515	454.518.114
SUPERAVIT	1.495.645.118	1.117.298.358
Valorizaciones	784.054.037	615.721.037
Revalorización del patrimonio	-	-
Otros	711.591.081	501.577.321
RESULTADOS DE EJERCICIOS ANTERIORES	-	-
RESULTADOS DEL EJERCICIO	1.352.974.239	684.917.971
TOTAL PASIVO Y PATRIMONIO	5.658.701.239	4.490.646.513
CUENTAS DE ORDEN DEUDORAS (Nota 12)	15.879.860.317	14.822.763.052
CUENTAS DE ORDEN ACREEDORAS (Nota 12)	55.526.905.076	53.511.596.416

LUIS FERNANDO VELEZ ZULUAGA
REPRESENTANTE LEGAL

ROCIO MERA RIASCOS
Contador
T.P 78859-T

CAMILO TRIVIÑO VARGAS
Revisor Fiscal
T.P N o. 30046 T
VER OPINION ADJUNTA

F.3000-44

*No estamos obligados a someter los Estados Financieros a autorización de la Superintendencia Financiera de Colombia C.E 001 de 2007 y Decreto 089 de 2.008. "Los Estados Financieros junto con las notas y el dictamen del revisor fiscal son depositados en camara y comercio, donde podran ser consultados.



Santiago Vélez & Asociados
Corredores de Seguros S.A.

SOCIEDADES CORREDORAS DE SEGUROS Y REASEGUROS
ESTADO DE RESULTADOS COMPARATIVOS
Cifras en pesos

ENTIDAD 11 000101 SANTIAGO VELEZ & ASOCIADOS CORREDORES DE SEGUROS S.A			
ESTADO DE RESULTADOS COMPARATIVOS			
	DEL 01/01 AL 31/12/2014	DEL 01/01 AL 31/12/2013	
INGRESOS OPERACIONALES (Nota 13)	6.568.101.492		5.882.773.406
Comisiones de seguros	6.410.041.683	5.697.371.618	
Utilidad en Valoración de Inversiones Neg. Titulos Deuda	-	-	
Intereses-correccion monetaria-upac	69.339.321	39.782.230	
Otros(cambio,utilidad en vta de inversiones, y de cartera, dividendos y participaciones por derivados y otros ajuste por Inflación.	88.720.488	145.619.558	
	-	-	
GASTOS OPERACIONALES (Nota 15)	4.470.339.418		4.438.501.262
Valorización, inversión Renta Fija	-	-	
Valoriza, inversión negociable Renta variable	-	-	
intereses,corrección monetaria UPAC, prima autorizada amortizada de descuento.	-	-	
Gastos de personal	2.488.809.429	2.269.726.719	
Otros (perdida en vta de inversiones,honorarios,comi impuestos,arrendamientos,seguros por derivados y otros	1.981.529.989	2.168.774.543	
Ajustes por Inflación.	-	-	
RESULTADO OPERACIONAL ANTES DE PROVISIONES	2.097.762.074		1.444.272.144
DEPRECIACIONES Y AMORTIZACIONES Y PROVISIONES	49.093.788		62.217.257
Provisión	11.284.064	31.973.977	
Depreciación	37.809.724	30.243.280	
Amortizaciones	-	-	
RESULTADO OPERACIONAL NETO	2.048.668.286		1.382.054.887
INGRESOS NO OPERACIONALES (Nota 14)	37.188.057		28.508.982
Ingresos no operacionales	37.188.057	28.508.982	
GASTOS NO OPERACIONALES (Nota 16)	743.836		156.787.328
Gastos no operacionales	743.836	156.787.328	
RESULTADO NETO NO OPERACIONAL	36.444.221		128.278.346
UTILIDAD (PERDIDA) POR EXP. INFLACION			
UTILIDAD (PERDIDA) ANTES DE IMPUESTO DE RENTA	2.085.112.507		1.253.776.541
IMPUESTO DE RENTA Y COMPLEMENTARIOS (Nota 17)	732.138.268		568.857.570
UTILIDAD (PERDIDA) DEL EJERCICIO	1.352.974.239		684.918.971

LUIS FERNANDO VELEZ ZULUAGA
REPRESENTANTE LEGAL

ROCIO MERA RIASCOS
Contador
T.P No. 78859-T

CAMILO TRIVIÑO VARGAS
Revisor Fiscal
T.P No. 30046 T
VER OPINION ADJUNTA

F- 3000-45

*No estamos obligados a someter los Estados Financieros a autorización de la Superintendencia Financiera de Colombia C.E 001 de 2007 y Decreto 089 de 2.008. "Los Estados Financieros junto con las notas y el dictamen del revisor fiscal son depositados en camara y comercio, donde podran ser consultados".