

**SANTIAGO VELEZ & ASOCIADOS CORREDORES DE SEGUROS S.A.  
ESTADO DE CAMBIOS EN EL PATRIMONIO  
POR LOS AÑOS TERMINADOS AL 31 DE DICIEMBRE DE 2016 Y 2015**

	CAPITAL SUSCRITO Y PAGADO	RESULTADOS NO REALIZADOS	TOTAL RESERVAS	RESULTADO PROCESO DE CONVERGENCIA	RESULTADOS EJERCICIO	TOTAL PATRIMONIO
SALDO A DIC 31 DE 2014	1.000.000	0	955.530	1.168.615	1.352.974	4.477.119
DISTRIBUCION DE UTILIDADES	0	0	0	0	-1.000.000	-1.000.000
RESULT PROCESO CONVERGENCIA	0	0	0	0	0	0
UTILIDADES DEL EJERCICIO	0	0	0	0	1.036.552	1.036.552
INCREMENTO DE CAPITAL	0	0	0	0	0	0
RESERVAS	0	0	352.974	0	-352.974	0
SALDO A DIC 31 DE 2015	1.000.000	0	1.308.504	1.168.615	1.036.552	4.513.671


	CAPITAL SUSCRITO Y PAGADO	RESULTADOS NO REALIZADOS	TOTAL RESERVAS	RESULTADO PROCESO DE CONVERGENCIA	RESULTADOS EJERCICIO	TOTAL PATRIMONIO
SALDO A DIC 31 DE 2015	1.000.000	0	1.308.504	1.168.615	1.036.552	4.513.671
DISTRIBUCION DE UTILIDADES	0	0	0	0	-1.000.000	-1.000.000
RESULT PROCESO CONVERGENCIA	0	0	0	20.762	-20.762	0
UTILIDADES DEL EJERCICIO	0	0	0	0	1.639.987	1.639.987
INCREMENTO DE CAPITAL	0	0	0	0	0	0
RESERVAS	0	49.703	15.790	0	-15.790	49.703
SALDO A DIC 31 DE 2016	1.000.000	49.703	1.324.294	1.189.377	1.639.987	5.203.361

Las notas adjuntas son parte integral de los Estados Financieros

Los suscritos Representante Legal y Contador, certificamos que hemos verificado previamente las afirmaciones contenidas en estos estados financieros y los mismos han sido tomados fielmente de los libros de contabilidad.


  
Luis Fernando Velez Zuluaga  
Representante Legal

  
Rocio Mera Riascos  
Contador  
TP 78859-T


  
Camilo Triviño Vargas  
Revisor Fiscal  
TP 30046-T

**SANTIAGO VELEZ & ASOCIADOS CORREDORES DE SEGUROS S.A.**  
**ESTADO DE FLUJO DE EFECTIVO METODO DIRECTO**  
**A DICIEMBRE 31 DE 2016 Y ADICIEMBRE 31 DE 2015**  
*Cifras expresadas en miles de pesos*

	AÑO 2016	AÑO 2015
<b>FLUJO DE EFECTIVO EN ACTIVIDADES DE OPERACION</b>	<b>-1.519.562</b>	<b>-1.526.363</b>
<b>Partidas Que no generan entrada ni salida de Efectivo</b>		
Depreciacion	103.582	37.810
Amortizacion	0	0
Valorizaciones Invers.	49.703	0
Deterioro	-31.973	4.658
	121.312	42.468
<b>Variaciones del Capital de Trabajo</b>		
Cuentas por Cobrar	-174.017	-103.086
Cuentas Por Pagar	722.521	702.871
Utilidades del ejercicio	0	0
Valorizacion Inversiones	0	0
Resultado utilidad Proceso Convergencia	-1.189.378	-1.168.616
Utilidades Distribuidas	-1.000.000	-1.000.000
<b>Total Variaciones del Capital</b>	<b>-1.640.874</b>	<b>-1.568.831</b>
<b>FLUJO DE EFECTIVO EN ACTIVIDADES DE INVERSION</b>	<b>-227.601</b>	<b>191.147</b>
Disminucion de Propiedades plantas y Equipos	-31.805	164.286
Disminucion de las Inversiones	-86.781	26.861
Disminucion de Otros Activos	-109.015	0
<b>FLUJO DE EFECTIVO EN ACTIVIDADES DE FINANCIACION</b>	<b>-1.384</b>	<b>26.413</b>
Incremento Valorizacion Inversiones	0	0
Incremento Obligaciones Financieras	0	0
Incremento Otros Pasivos	-1.384	26.413
<b>UTILIDAD DEL EJERCICIO</b>	<b>2.829.365</b>	<b>Utilidad del Ejercicio 2.205.168</b>
<b>VARIACION DEL EFECTIVO</b>	<b>1.080.818</b>	<b>Variacion del Efectivo 896.365</b>
<b>EFECTIVO A 31 DE DIC 2015</b>	<b>2.021.314</b>	<b>a 31 de dic 2014 1.124.949</b>
<b>EFECTIVO A 31 DE DIC 2016</b>	<b>3.102.132</b>	<b>a 31 de dic 2015 2.021.314</b>

  
**Luis Fernando Velez Zuluaga**  
 Representante Legal

  
**Rocio Mera Riascos**  
 Contador  
 T.P.78859-T

  
**Camilo Triviño Vargas**  
 Revisor Fiscal  
 T.P30046-T