


**SANTIAGO VELEZ & ASOCIADOS CORREDORES DE SEGUROS S.A.**  
**ESTADO DE SITUACION FINANCIERA**  
**A DICIEMBRE 31 DE 2016 Y 31 DE DICIEMBRE DE 2015**  
**Cifras expresadas en miles de pesos**

	Notas	31 Dic.2016	31 Dic.2015	Variacion Absoluta	%Variacion Relativa
<b>Activos</b>					
<b>Efectivo y Equivalente de Efectivo</b>	<b>N 4</b>	<b>3.102.132</b>	<b>2.021.313</b>	<b>1.080.819</b>	<b>53,47</b>
Efectivo (Caja-Bancos)		676.064	844.400	-168.336	-19,94
Equivalente a Efectivo (Carteras Colectivas)		2.426.068	1.176.913	1.249.155	106,14
<b>Inversiones</b>	<b>N 5</b>	<b>1.319.744</b>	<b>1.232.963</b>	<b>86.781</b>	<b>7,04</b>
Inversiones a Valor Razonable (Grupo Sura -Aval)		1.318.209	1.231.428	86.781	7,05
Inversiones a Costo amortizado (Friogan)		1.535	1.535	0	0,00
<b>Deudores Comerciales y Otras Cuentas por Cobrar</b>	<b>N 6</b>	<b>2.132.706</b>	<b>1.926.715</b>	<b>205.991</b>	<b>10,69</b>
Comisiones Intemediacion		1.504.091	1.589.474	-85.383	-5,37
Otras cuentas por cobrar		631.757	372.356	259.401	69,66
Deterioro de cuentas por cobrar		-3.142	-35.115	31.973	-91,05
<b>Propiedades Planta y Equipo Material</b>	<b>N 7</b>	<b>1.055.505</b>	<b>1.127.282</b>	<b>-71.777</b>	<b>-6,37</b>
Propiedad Planta y Equipo		1.270.466	1.230.864	39.602	3,22
Depreciación		-214.961	-103.582	-111.379	107,53
<b>Activos por Impuesto de Renta Diferida</b>	<b>N 8</b>	<b>109.015</b>	<b>0</b>	<b>109.015</b>	<b>0,00</b>
<b>Total Activos</b>		<b>7.719.102</b>	<b>6.308.273</b>	<b>1.410.829</b>	<b>22,36</b>

  
**Luis Fernando Velez Zuluaga**  
 Representante Legal

  
**Rocío Mera Riascos**  
 Contadora  
 T.P.78859-T

  
**Camilo Triviño Vargas**  
 Revisor Fiscal  
 T.P.30046-T


**SANTIAGO VELEZ & ASOCIADOS CORREDORES DE SEGUROS SA**  
**ESTADO DE SITUACION FINANCIERA**  
**A DICIEMBRE 31 DE 2016 Y 31 DE DICIEMBRE DE 2015**


Cifras expresadas en miles de pesos

	Notas	31 Dic.2016	31 Dic.2015	Variacion Absoluta	%Variacion Relativa
<b>Pasivos</b>					
<b>Acreedores Comerciales</b>	N 9	160.170	38.870	121.300	312,07
Comisiones y Honorarios		39.912	28.795	11.117	38,61
Proveedores		75.804	9.206	66.598	723,42
Diversas		44.454	869	43.585	5015,54
<b>Dividendos</b>	N 9	1.380.000	690.000	690.000	100,00
<b>Pasivos por Impuestos</b>	N 8	208.938	69.877	139.061	199,01
<b>Otras Cuentas por Pagar</b>	N 9	394.792	596.270	-201.478	-33,79
Retenciones y Aportes Laborales		135.936	222.440	-86.504	-38,89
Cuentas por Pagar Aseguradoras		258.856	373.830	-114.974	-30,76
<b>Otros Pasivos</b>	N 10	216.517	217.902	-1.385	-0,64
Beneficios Empleados (Cesantias-int.Vacac.)		216.517	217.902	-1.385	-0,64
<b>Pasivos por Impuesto de Renta Diferida</b>	N 8	155.324	181.683	-26.359	-14,51
<b>Total Pasivos</b>		<b>2.515.741</b>	<b>1.794.602</b>	<b>721.139</b>	<b>40,18</b>

	Notas	31 Dic.2016	31 Dic.2015	Variacion Absoluta	%Variacion Relativa
<b>PATRIMONIO</b>					
<b>Capital social</b>	N 11	1.000.000	1.000.000	0	0,00
<b>Reservas</b>	N 11	1.324.294	1.308.504	15.790	1,21
<b>Ganancia o Perdidas no Realizadas</b>	N 11	49.702	0	49.702	0,00
Grupo suramericana		46.101	0	46.101	0,00
Grupo aval		3.601	0	3.601	0,00
<b>Utilidad Proceso Convergencia</b>		1.189.378	1.168.615	20.763	1,78
<b>Utilidad del Ejercicio</b>	N 11	1.639.987	1.036.552	603.435	58,22
<b>TOTAL PATRIMONIO</b>		<b>5.203.361</b>	<b>4.513.671</b>	<b>689.690</b>	<b>15,28</b>
<b>TOTAL PASIVO Y PATRIMONIO</b>		<b>7.719.102</b>	<b>6.308.273</b>	<b>1.410.829</b>	<b>22,36</b>

  
Luis Fernando Velez Zuluaga  
Representante Legal

  
Rocio Mera Riascos  
Contadora  
T.P., 78859-T

  
Camilo Triviño Vargas  
Revisor Fiscal  
T.P.30046-T