



Activo		Año 2018	Año 2017
Activos Corrientes	Notas	5.629.527	7.089.611
Efectivo Y Equivalente De Efectivo	N 4		
Caja General Y Menor (Efectivo, Cheques)		2.000	2.000
Bancos Recursos Propios		355.980	386.954
Bancos Depósitos Primas Recaudadas		994.064	929.100
Carteras Colectivas		1.358.997	2.431.371
Total Efectivo Y Equivalente De Efectivo		2.711.041	3.749.425
Instrumentos Financieros	N 5		
Inversiones Acciones Suramericana		676.845	848.688
Inversiones Acciones Grupo Aval		37.015	52.553
Inversiones Acciones Frigorífico		19.239	16.126
Total Instrumentos Financieros		733.099	917.367
Cuentas Comerciales Por Cobrar	N 6		
Remuneración Intermediación		1.652.588	1.647.768
Cuentas Por Cobrar A Accionistas		27.000	0
Otras Cuentas Por Cobrar		1.437	2.095
Deterioro Cartera		-51.667	-37.956
Impuestos		556.029	810.912
Total Cuentas Comerciales Por Cobrar		2.185.387	2.422.819
Activos No Corrientes		1.008.266	1.032.263
Propiedades Planta Y Equipo	N 7	970.894	968.489
Impuesto Diferido	N 8	37.372	63.774
Total Activo		6.637.793	8.121.874

Las notas adjuntas son parte integral de los estados financieros.

Los suscritos Representante Legal, Contadora y Revisor Fiscal certificamos que hemos verificado previamente las afirmaciones contenidas en estos Estados Financieros y los mismos han sido tomados fielmente de los libros de contabilidad.


Luis Fernando Velez Zuluaga
Representante Legal


Rocío Liliana Mera Rascos
Contadora
T.P. 78859-T


Juan Arturo de la Hortua Quiroga
Revisor Fiscal
T.P. 59550-T
Designado por Amezquita & CIA S.A.
(Ver opinion adjunta)


Pasivo		Año 2018	Año 2017
Pasivos Corrientes	Notas	1.857.226	2.784.513
Comisiones Y Honorarios	N 9	116.630	28.386
Impuestos	N 9	114.968	115.495
Dividendos	N 9	0	1.669.314
Proveedores	N 9	49.511	19.207
Retenciones Y Aportes Laborales	N 9	213.935	105.391
Cuentas Por Pagar Aseguradoras	N 9	961.783	423.206
Diversas	N 9	152.181	196.838
Provisiones Corrientes Beneficios Empleados	N 10	248.218	226.676
Pasivos No Corrientes		0	0
Impuestos Diferidos		17.272	14.789
Impuesto Diferido	N 8	17.272	14.789
Total Pasivo		1.874.498	2.799.302
Patrimonio			
Capital Emitido	N 11	1.000.000	1.000.000
Reservas	N 11	1.330.566	1.327.313
Ganancias O Perdidas No Realizadas Ori		0	48.692
Acciones Suramericana	N 11	0	40.289
Acciones Grupo Aval	N 11	0	8.403
Utilidad Por Convergencia	N 12	1.319.879	1.319.879
Utilidad De Operación	N 11	1.112.850	1.626.688
Total Patrimonio		4.763.295	5.322.572
Total Pasivo Y Patrimonio		6.637.793	8.121.874

Las notas adjuntas son parte integral de los estados financieros.

Los suscritos Representante Legal, Contadora y Revisor Fiscal certificamos que hemos verificado previamente las afirmaciones contenidas en estos Estados Financieros y los mismos han sido tomados fielmente de los libros de contabilidad.


Luis Fernando Velez Zuluaga
Representante Legal


Rocio Liliana Mera Riascos
Contadora
T.P. 78859-T


Juan Arturo de la Horta Quiroga
Revisor Fiscal
T.P. 59550-T
Designado por Amezquita & CIA S.A.
(Ver opinion adjunta)