


<b>Activo</b>		<b>Año 2020</b>	<b>Año 2019</b>
<b>Activos Corrientes</b>	<b>Notas</b>	<b>6.236.072</b>	<b>5.298.680</b>
<b>Efectivo Y Equivalente De Efectivo</b>	<b>N 4</b>		
Caja General Y Menor ( Efectivo, Cheques)		500	2.000
Bancos Recursos Propios		778.624	89.420
Bancos Depósitos Primas Recaudadas		447.473	523.078
Carteras Colectivas y Fondo de inversiones		1.466.212	862.486
<b>Total Efectivo Y Equivalente De Efectivo</b>		<b>2.692.809</b>	<b>1.476.984</b>
<b>Inversiones</b>	<b>N 5</b>		
TIDIS (Títulos de devolución de impuestos)		563.840	0
Inversiones Acciones Suramericana		531.600	714.838
Inversiones Acciones Grupo Aval		46.219	58.623
Inversiones Acciones Frigorífico		9.773	5.261
<b>Total Instrumentos Financieros</b>		<b>1.151.432</b>	<b>778.722</b>
<b>Cuentas Comerciales Por Cobrar</b>	<b>N 6</b>		
Remuneración Intermediación		2.117.602	1.963.148
Otras Cuentas Por Cobrar		172	662
Deterioro Cartera		-94.451	-122.799
Impuestos		368.508	1.201.963
<b>Total Cuentas Comerciales Por Cobrar</b>		<b>2.391.831</b>	<b>3.042.974</b>
<b>Activos No Corrientes</b>		<b>1.337.193</b>	<b>1.102.710</b>
Propiedad Planta Y Equipo	<b>N 7</b>	1.052.499	954.397
Impuesto Diferido	<b>N 8</b>	284.694	148.313
<b>Total Activo</b>		<b>7.573.265</b>	<b>6.401.390</b>

Las notas adjuntas son parte integral de los estados financieros.

Los suscritos Representante Legal y Contadora certificamos que hemos verificado previamente las afirmaciones contenidas en estos Estados Financieros y los mismos han sido tomados fielmente de los libros de contabilidad.

  
**Luis Fernando Velez Zuluaga**  
Representante Legal

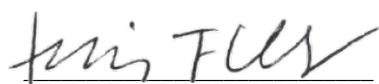
  
**Lady Johanna Silva Avendaño**  
Contadora  
T.P. 254638-T

  
**Juan Arturo de la Hortua Quiroga**  
Revisor Fiscal  
T.P. 59550-T  
Designado por Amezcuita & CIA S.A.S  
(Ver informe adjunto)


<b>Pasivo</b>		<b>Año 2020</b>	<b>Año 2019</b>
<b>Pasivos Corrientes</b>		<b>1.172.713</b>	<b>1.507.506</b>
Comisiones Y Honorarios	<b>N 9</b>	1.158	231.115
Impuestos	<b>N 9</b>	201.851	204.052
Proveedores	<b>N 9</b>	6.968	158.013
Retenciones Y Aportes Laborales	<b>N 9</b>	269.324	154.127
Cuentas Por Pagar Aseguradoras	<b>N 9</b>	251.025	453.208
Diversas	<b>N 9</b>	108.724	41.072
Provisiones Corrientes Beneficios Empleados	<b>N 10</b>	333.663	265.919
<b>Pasivos No Corrientes</b>		<b>891.123</b>	<b>454.590</b>
Impuesto Diferido	<b>N 8</b>	25.123	21.590
Otras Provisiones	<b>N 11</b>	866.000	433.000
<b>Total Pasivo</b>		<b>2.063.836</b>	<b>1.962.096</b>
<b>Patrimonio</b>			
Capital Emitido	<b>N 12</b>	1.000.000	1.000.000
Reservas	<b>N 12</b>	2.059.010	1.332.792
<b>Ganancias o Perdidas No Realizadas ORI</b>		<b>-135.239</b>	<b>60.405</b>
Acciones Suramericana	<b>N 12</b>	-144.443	38.796
Acciones Grupo Aval	<b>N 12</b>	9.204	21.609
Utilidad Por Convergencia	<b>N 13</b>	1.319.879	1.319.879
Utilidad De Operación	<b>N 12</b>	1.265.779	726.218
<b>Total Patrimonio</b>		<b>5.509.429</b>	<b>4.439.294</b>
<b>Total Pasivo Y Patrimonio</b>		<b>7.573.265</b>	<b>6.401.390</b>

Las notas adjuntas son parte integral de los estados financieros.


Los suscritos Representante Legal y Contadora certificamos que hemos verificado previamente las afirmaciones contenidas en estos Estados Financieros y los mismos han sido tomados fielmente de los libros de contabilidad.



**Luis Fernando Velez Zuluaga**  
Representante Legal



**Lady Johanna Silva Avendaño**  
Contadora  
T.P. 254638-T



**Juan Arturo de la Hoz Quiroga**  
Revisor Fiscal  
T.P. 59550-T

Designado por Amezcuita & CIA S.A.S  
(Ver informe adjunto)